

# PODOBENSTVÍ O FARIZEOVI A CELNÍKOVI

1. setkání

## MODLITBA

Pane Ježíši, děkujeme Ti, že jsme mohli slavit Tvé narození, že jsi nás obdaroval tolika krásnými věcmi a také děkujeme, že se opět setkáváme v novém roce. Amen.

**ČETBA z písma – evangelium podle Lukáše (Lk 18, 9-13):** *Některým lidem, kteří si na sobě zakládali, že jsou spravedliví, a ostatními pohrdali, řekl Ježíš toto podobenství: „Dva lidé šli do chrámu, aby se modlili, jeden byl farizeus a druhý celník. Farizeus se postavil a modlil se v duchu takto: »Bože, děkuji ti, že nejsem jako ostatní lidé: lupiči, podvodníci, cizoložníci nebo i jako támhleten celník. Postím se dvakrát za týden, odvádím desátky ze všech svých příjmů.« Celník však zůstal stát vzadu a neodvažoval se ani pozdvihnout oči k nebi, ale bil se v prsa a říkal: »Bože, buď milostiv mně hříšnému.« Říkám vám: Celník se vrátil domů ospravedlněn, ne však farizeus.“*

## KATECHEZE

**Základní slova – POKORA A VDĚČNOST jako životní postoj**

### Obsah

Milé děti, slyšeli jsme příběh o dvou lidech, kteří přišli do chrámu se modlit. Židé se během dne modlili několikrát a chrám sloužil také jako prostor ke společné modlitbě. My také chodíme do kostela, kde se modlíme společně s ostatními lidmi. Kteří lidé v našem podobenství to byli? *Nechte děti reagovat.* Ano, byl to farizeus a celník. Kdo to byl farizeus? Byl to člověk, který se považoval za velmi zbožného, znal zákon, často chodil do chrámu, celý svůj život meditoval nad texty zákona. Toužil po dokonalosti a doslova dodržoval Starý zákon. *Víte děti, co znamená, že odváděl desátky?* A celník? Byl to člověk, kterým ostatní lidé opovrhovali, neměli ho rádi. Celníci vybírali daně nebo clo, byli ve službách Říma, spolupracovali s Římskou říší. Také vybírali více, než měli, a to si pak nechávali pro sebe. Byli bohatí.

Jaký postoj má farizeus při modlitbě? *Nechte děti reagovat.* Stojí vpředu, dívá se vzhůru (můžete se postavit jako farizeus). Co říká farizeus? Modlí se v duchu. Začíná slovy: „Pane Bože, děkuji ti ...“ Děkuje Bohu – to je pěkné. Ale on neděkuje proto, aby byl ve spojení s Bohem. Děkuje za to, že se odlišuje od ostatních. Že není jako ostatní hříšníci. A potom se už jen chválí – postí se 2x týdně, dává ze všeho desátky = dodržuje zákon. (Jako by říkal: Bože, měl bys mi děkovat, jak jsem skvělý. Ty to nevidíš? Žádám odměnu.) Soustředí se jen na sebe!!! **Kdo je soustředěný jen na sebe, nemá čas ani na Boha, ani na druhého, na bližního.**

Jaký postoj má celník? *Nechte děti reagovat.* Stojí daleko vzadu, neodvažuje se podívat vzhůru. Ví, že se vzdálil od Boha, ví, že koná špatně (můžete se postavit jako celník). Co říká celník? „Bože, slituj se nade mnou hříšným.“ Čeká na Boží milosrdenství. Uznává se za hříšníka, necítí se být lepší. Doufá jen v Boha.


Jaká důležitá ctnost (vlastnost) chybí farizeovi, ale naopak celník ji má? *Nechte děti reagovat.* **POKORA** – člověk si uvědomuje vlastní nedokonalost; skromnost, nesobeckost, respektování druhých. Co je opakem pokory? *Nechte děti reagovat.* **PÝCHA** – člověk se uzavírá před Bohem a lidmi; soustředí se jen a jen na sebe.

To je důležité i pro nás – vidět svou vinu, vidět své chyby a uznat, že sám si nemohu pomoci. Že k tomu potřebuji Boha. Uznat, že odpustit mi může jen Bůh a také být za to Bohu vděčný. Být pokorný a vděčný. Do srdce druhého člověka my nevidíme a nemáme druhého člověka za jeho chyby odsuzovat. Do srdce člověka vidí jen Bůh.



## AKTIVITY

Vytiskněte dětem ozdobný rámeček (viz příloha) a nechte je, ať si sami napíšíou text modlitby Otče náš nebo jiné modlitby, kterou dobře znají. Dětem, které neumějí psát, můžete naopak vytisknout text modlitby a oni sami ať si okolo modlitby namalují ozdobný rámeček.



## HRA - OTČE NÁŠ (s ukazováním)

viz příloha

## TVOŘENÍ - HUP KULIČKO DO KELÍMKU

Co potřebujeme: papír A4 (čtvrtku), bílou pastelku nebo bílý fix, provázek (cca 45 cm), větší korálek nebo velký knoflík, nůžky, lepidlo.

Jak postupujeme: Připravíme si papír tmavé barvy, abychom na něj mohli kreslit bílou barvou. Lepší bude čtvrtka (kelímek bude odolnější). Zastříháme papír na čtverec. Pak přehneme napůl na trojúhelník, špičkou nahoru. Jeden boční cíp přehněte k protilehlé straně, aby vytvořil rovný okraj kelímku. Stejně tak druhý boční cíp. Spojte slepte lepidlem. Pak horní cípy rozevřete a přilepte na stěny kelímku. Kelímek je teď hotový a pevný. Rozevřete jej trochu, na dně udělejte opatrně pomocí tužky díрку, a dírkou provlečte provázek. Dírka nesmí být moc velká! Uvnitř kelímku udělejte alespoň trojitý velký uzlík a na druhém konci zvenku kelímku přivažte kuličku.

Barevný papírový kelímek vyzdobíme zimními motivy – vločky, sněhulák, rukavice apod.

Využijte jako dnešní hru. Švihem nadhodte kuličku do vzduchu a chyťte ji do kelímku. Kolikrát to dáte za sebou?

## PÍSEŇ

Zaspívejte si píseň Otče náš nebeský – viz příloha. <https://www.youtube.com/watch?v=vXLEgx-Gc-w&t=120s>

Pro zajímavost: poslechněte si modlitbu Otče náš ve svahilštině <https://www.youtube.com/watch?v=vsINANZ6Riw>

## ZÁVĚREČNÁ MODLITBA

Pane Ježíši, děkujeme Ti za dar modlitby, děkujeme, že Tě můžeme chválit, oslavovat, prosit, ale také Ti děkovat. Na příkladu celníka jsme poznali, jak je důležitá pokora a uznání svých chyb. Prosíme, ať poznáme kdy, jak a proč se omluvit a uznat své chyby. Proměň naše srdce. Amen.

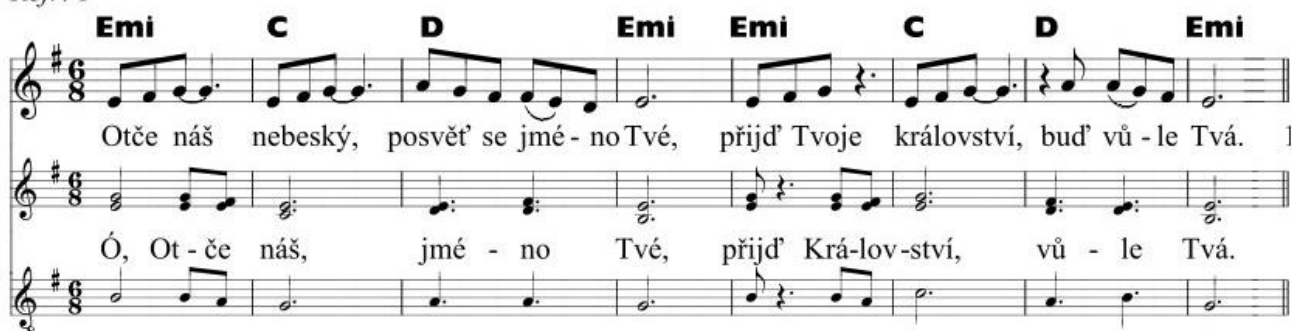
# Otče náš nebeský

hudba a text: © 1988 Karel Řežábek

♩ = 66

## Refr. 1

**Emi C D Emi Emi C D Emi**




Otče náš nebeský, posvět' se jmé - no Tvé, přijď Tvoje království, buď vů - le Tvá. 1  
Ó, Ot - če náš, jmé - no Tvé, přijď Krá - lov - ství, vů - le Tvá.

**D Emi D Emi C D**



1. Tam, kde Tvůj lid se probouzí, tam, kde roste Tvůj chrám, v srdcích všech dětí Tvých ať  
2. Tam, kde Duch svatý přichá - zí dary své roz - dá - vá, ja - ká je teď vů - le Tvá? Co


**Emi D Emi D C D Emi**



ví - tě - zí vů - le Tvá, — at' ví - tě - zí vů - le Tvá.  
dal jsem ti pře - dá - vej dál, — co dal jsem ti, pře - dá - vej dál!

## Refr. 2

**Emi Cmaj7 Hmi Emi Cmaj7 D Emi**



Otče náš nebeský, posvět' se jméno Tvé, přijď Tvoje království, buď vů - le Tvá.

Někdy mě zkoušky tak svírají,  
padám a prohrávám.  
Řekni, jak vůle Tvá zní?  
/: Bojuj až do vítězství! :/

Pane, můj bratr mě nemá rád,  
za zády mě pomlouvá.  
Toužím teď vůli Tvou znát.  
/:Odpust' mu tak jako já! :/

## **OTČE NÁŠ** (s ukazováním)

Stojíme s dětmi v kruhu.

**Otče náš, jenž jsi na nebesích,** *(zvedneme ruce do výše asi jako kněz)*  
**posvěť se jméno tvé.** *(zvedneme ruce ještě výše a můžeme se vytáhnout na špičky)*

**Přijď království tvé.** *(ruce pomalu klesají dolů, dlaněmi k zemi a zastavíme je roztažené do úrovně pasu)*

**Bud' vůle tvá jako v nebi,** *(levá ruka jde nahoru, dlaní na horu, hlavu se otočíme za rukou)*

**tak i na zemi.** *(levá ruka jde dolu, dlaní k zemi, hlavou se otočíme za rukou)*

**Chléb náš vezdejší dej nám dnes.** *(dlaněmi opíšeme ovál od shora dolů tak, že nám dlaně zůstanou u sebe jako mistička s „chlebem“ a předáme vždy tomu po pravici)*

**A odpusť nám naše viny,** *(pravou ruku položíme na srdce)*

**jako i my odpouštíme našim viníkům.** *(chytíme se v kruhu společně za ruce nebo levou rukou přikryjeme ruku pravou)*

**A neuved' nás v pokušení,** *(pravou rukou uděláme před sebou kříž nebo zkřížíme ruce do kříže)*

**ale zbav nás od zlého.** *(dlaněmi u sebe odstrkujeme zlo)*

**Neboť Tvé je království,** *(ruce naznačí korunu na hlavě)*  
**moc** *(ruce naznačí sílu)*

**a sláva navěky.** *(ruce zvedneme do výše)*

**Amen.** *(ruce pomalu klesají dolů)*

