



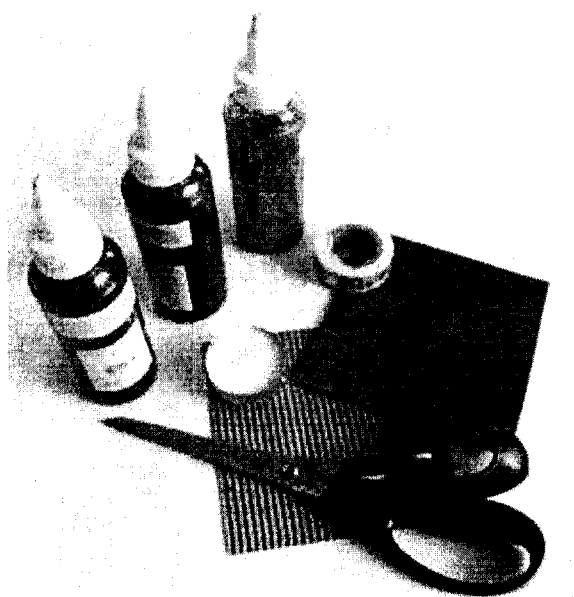


## Vánoční svícínek z vlnité lepenky

Co potřebujeme?

- barevná vlnitá lepenka
- glitrová lepidla
- ozdobná lepící páska
- nůžky, příp. tavná pistole
- čajová svíčka



Nejprve si vyrobíme šablonu na hvězdu, poté obkreslíme na vlnitou lepenku z rovné (spodní) strany a vystříháme. Hvězdy slepíme k sobě tak, aby cípy spodní hvězdy byly mezi cípy vrchní hvězdy (viz obrázek), poté ozdobnou lepenkou oblepíme čajovou svíčku a nalepíme ji na připravený svícínek (nejlépe tavnou pistolí, ale je možné i běžným kontaktním lepidlem). Nakonec svícínek dozdobíme glitrovými lepidly a necháme zaschnout.



*1. neděle adventní*