

PANNA MARIA (zvěstování)

2. setkání

MODLITBA

Pane Ježíši, děkujeme ti, za Tvou lásku k nám, že nám odpouštíš naše hříchy, naše chyby a dáváš nám šanci vše napravit. Otevři naše srdce, ať máme odvahu odpouštět druhým a také se modlit za ty, kteří nám ubližují. Amen.

ČETBA z evangelia podle Lukáše (Lk 1, 26-28): *Anděl Gabriel byl poslán do Nazareta, k panně zasnoubené s mužem jménem Josef z Davidova rodu a ta se jmenovala Maria. Anděl k ní vešel a řekl: „Buď zdráva,, milostiplná! Pán s tebou!“ Když to uslyšela, ulekla se a uvažovala, co má ten pozdrav znamenat. Anděl jí řekl: „Neboj se, Maria, neboť jsi našla milost u Boha. Počneš a porodíš syna a dáš mu jméno Ježíš. Bude veliký a bude nazván Synem Nejvyššího. Maria řekla andělovi: „Jak se to stane? Vždyť muže nepoznávám!“ Anděl jí odpověděl: „Duch svatý sestoupí na tebe a moc Nejvyššího tě zastíní! Proto také dítě bude nazváno svaté, Syn Boží. I tvoje příbuzná Alžběta počala ve svém stáří syna a je už v šestém měsíci, ačkoli byla považována za neplodnou. Vždyť u Boha není nic nemožného.“ Maria řekla: „Jsem služebnice Páně: ať se mi stane podle tvého slova!“ A anděl od ní odešel.*

KATECHEZE

Základní slova

Poslušnost, odvaha

Obsah

V dnešním příběhu jsme slyšeli důležité poselství.

Kdo a komu to poselství přinesl? *Nechme děti reagovat.* Ano, anděl Gabriel přinesl poselství od Boha dívce, která se jmenovala Maria. Ale to poselství nechtěl Bůh sdělit jen Marii, ale také každému člověku. Abychom se to dozvěděli, já i vy.

A jaké to poselství bylo? *Nechme děti reagovat děti.* Správně, Bůh poslal anděla, aby Marii řekl, že se stane maminkou Božího Syna. Že Bůh dává Marii důležitý úkol, možná dokonce ten nejdůležitější, aby se Bůh mohl člověku darovat. A bylo důležité, aby člověk tento dar přijmul.

Co myslíte děti, byl ten úkol těžký nebo lehký? Zvládl by to každý? *Nechme děti reagovat.* No, byl to úkol velice těžký. Byl těžký i pro Pannu Marii. Věděla, že není vdaná a že až se zjistí, že čeká miminko, mohou ji za to potrestat (podle stáří dětí můžete i říci, že by ji zabili, byl za to trest smrti ukamenováním).

A co Maria, přijala ten úkol? Jak se rozhodla? *Nechme děti reagovat.* Správně, úkol přijala. Byla velmi odvážná se takto rozhodnout. Poznala a pochopila, že toto je její životní úkol a spoléhala se při tom jen na Boha.

A co myslíte, přichází také za námi Bůh a dává nám nějaké úkoly? *Nechme děti reagovat.* Určitě. Pro každého z nás má jiný úkol. Někdo třeba dostane za úkol, aby se stal policistou a chránil druhé lidi, někdo, aby se stal učitelem a druhé učil, jiný zase, aby byl lékařem a léčil, nebo také, aby se stal knězem, a všichni mohou pomáhat jako misionář tam, kde Ježíše ještě neznají. Ukazovat lidem, že Bůh je stále s námi a že nám pomáhá a má nás rád.

Maria je pro nás krásným vzorem odvahy a poslušnosti vůči Bohu. Když poznáme, co po nás Bůh žádá, tak nám Maria ráda pomůže, abychom neutekli, ale úkol přijali a nezapomněli, že Bůh stojí stále při nás. Abychom ho nechali přijít k nám a vejít do našeho života. Ať se nám to všem daří.



03

22

MISIJNÍ
KLUBKA

ŠKOLNÍ ROK 2021-2022

AKTIVITA

Navštivte místo zasvěcené Panně Marii. Pomodlete se tam, místo nějakým způsobem vyzdobte a zapalte svíčku.

Hra – PEXESO s modlitbou (litanie k Panně Marii)

Vytiskněte a vystřihněte si Pexeso (viz příloha), jednou text a jednou obrázky. Když byste to hráli jen s malými dětmi, vytiskněte si jen obrázky a to 2x. Co je na obrázcích znázorněno, předáte ústně. Nejsou to všechna vyjádření v litaních, jen několik vybraných.

ZRCADLO SPRAVEDLNOSTI
TRŮNE MOUDROSTI
STÁNKU DUCHA SVATÉHO
STÁNKU ZBOŽNOSTI
RŮŽE TAJEMNÁ
VĚŽI DAVIDOVA
DOME ZLATÝ
ARCHO ÚMLUVY

BRÁNO NEBESKÁ
HVĚZDO JITŘNÍ
POMOCNICE KŘESŤANŮ
KRÁLOVNO ANDĚLŮ
KRÁLOVNO MUČEDNÍKŮ
KRÁLOVNO BEZ POSKVRNY HŘÍCHU DĚDIČNÉHO
KRÁLOVNO POSVÁTNEHO RŮŽENCE
KRÁLOVNO RODIN

Pracovní list – Poutní místa s Pannou Marií

Vypracujte s dětmi pracovní list, kde se mohou děti seznámit s různými poutními místy u nás i v zahraničí.

Tvoření – postavičky z papíru ANDĚL a PANNA MARIA

Co potřebujeme: vatové kuličky (30mm), modelovací drátky, stuha o šířce 3 cm, 5 cm (stříbrná, zlatá, modrá), andělské vlasy nebo nějaká vlna, bílá čtvrtka, tužky, nůžky, lepidlo, kružítko nebo talíř, miska podle čeho můžete obkreslit kruh.

Jak pracujeme: nejprve si nakreslíme na bílou čtvrtku 1 kruh o průměru 15 cm a 2 kruhy o průměru 6 cm. Všechny kruhy vystřihneme a rozstříháme na půl. Z jednotlivých půlkruhů vytvoříme kužely a slepíme. Větší přelepíme přes sebe asi 1 cm, menší až 3 cm. Vrchol větších kuželů mírně zastříháme tak, abychom mohli přilepit hlavu. Potom přilepíme menší kužely jako ruce. Anděla zdobíme stříbrnou nebo zlatou stuhou a Pannu Marii modrou stuhou. Přilepíme vlasy (andělovi krátké, Marii dlouhé). Dále svatozář a andělovi křídla pomocí stuhy. Podrobný postup viz video zde <https://www.youtube.com/watch?v=OjifYyermI4>



Pro upevnění příběhu mohou děti samy převyprávět příběh pomocí vyrobených postaviček.

Závěrečná píseň

Ave Maria, Pán buď s tebou (viz příloha)

Závěrečná modlitba

Pane Ježíši, děkujeme za Tvé Slovo a dej ať se skrze každého z nás šíří dál. Amen.

Pomodlete se modlitbu Anděl Páně nebo desátek růžence nebo Loretánské litanie k Panně Marii.

V případě jakýchkoliv dotazů nebo nejasností kontaktujte nás: Ludmila Veselá, vesela@bcb.cz, 733 389 220

**Zrcadlo
spravedlnosti**

**Královno
mučedníků**

**Trůne
moudrosti**




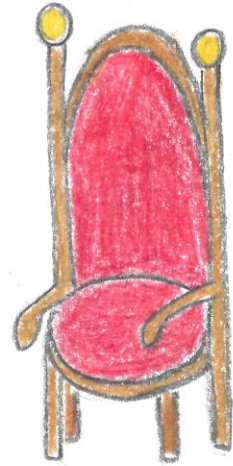

**Královno
počatá bez
poskvrny
hříchu**

**Stánku Ducha
svatého**

**Královno
posvátného
růžence**

**Stánku
zbožnosti**

**Královno
rodin**



Růže tajemná

Archo úmluvy

Věži Davidova

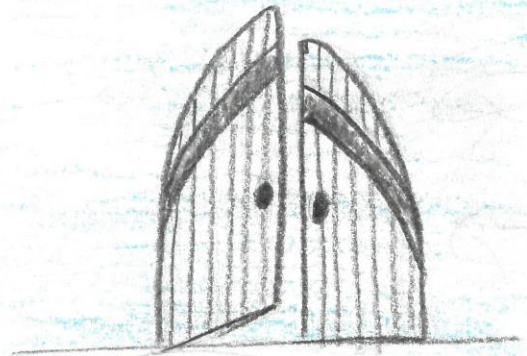



**Bráno
nebeská**

Dome zlatý

Hvězdo jitřní

**Pomocnice
křesťanů**

**Královno
andělů**



Pracovní list – POUTNÍ MÍSTA

Seznamte se s krásnými poutními místy, která jsou spojena s Pannou Marií. Poznáte, která to jsou a kde se nachází? Spojte stejnou barvou vždy obrázek kostela, místa a státu.

1. Růžencová bazilika
2. bazilika Panny Marie Růžencové
3. Jasná Hora
4. Mariazellská bazilika
5. bazilika Panny Marie Guadelupské
6. Notre-Dame de la Garde
7. svatyně Bolestné Matky Boží
8. kostel Nanebevzetí panny Marie
9. kostel Nanebevzetí Panny Marie
10. kostel Panny Marie Těšitelky
11. Hora Matky Boží
12. kostel Navštívení Panny Marie
13. bazilika Nanebevzetí panny Marie
14. bazilika Navštívení Panny Marie

- Svatý Kopeček u Olomouce
Skoky u Žlutic
Svatá Hora - Příbram
Svatý Hostýn
Králíky
Marseille
Maria Taferl
Guadalupe
Klokoty - Tábor
Dobrá Voda u Nových Hradů
Čenstochová
Lurdy
Mariazell
Fatima



C)



I)



K)



B)



F)

ČR; ČR; ČR; ČR; ČR; ČR; ČR; ČR; FRANCIE; FRANCIE; MEXIKO; POLSKO; PORTUGALSKO;
RAKOUSKO; RAKOUSKO



M)



H)



J)




N)




L)



A)



E)



G)



D)

AVE MARIA

♩ = 125

HOSANA 1
Číslo 11



1. A - ve, Ma - ri - a, Pán buď s te - bou. A - ve, Bůh má tě rád.



To - bě ne - bu - de dí - tě klet - bou, dív - ko, pře - staň se bát.



R: Slu - žeb - ni - ce své - ho Pá - na po - žeh - na - ná.



A - ve, a - ve, a - ve Ma ri - a.

1. Ave, Maria, Pán buď s tebou. Ave, Bůh má tě rád.
Tobě nebude dítě kletbou, dívko, přestaň se bát.

R: Služebnice svého Pána požehnaná.
Ave, ave, ave Maria.

2. Tebe národy chválit budou, Bůh ti výsadu dal.
Přijal na milost dívku chudou,
z tebe zrodí se Král.

SPRÁVNÉ ODPOVĚDI

1. Růžencová bazilika	Lurdy	Francie / N
2. bazilika Panny Marie Růžencové	Fatima	Portugalsko / I
3. Jasná Hora	Čenstochová	Polsko / J
4. Mariazellská bazilika	Mariazell	Rakousko / M
5. bazilika Panny Marie Guadelupské	Guadelupe	Mexiko / H
6. Notre-Dame de la Garde	Marseille	Francie / L
7. svatyně Bolestné Matky Boží	Maria Taferl	Rakousko / F
8. kostel Nanebevzetí panny Marie	Klokoty - Tábor	ČR / A
9. kostel Nanebevzetí Panny Marie	Svatá Hora - Příbram	ČR / K
10. kostel Panny Marie Těšitelky	Dobrá Voda u Nových Hradů	ČR / B
11. Hora Matky Boží	Králíky	ČR / E
12. kostel Navštívení Panny Marie	Skoky u Žlutic	ČR / C
13. bazilika Nanebevzetí panny Marie	Svatý Hostýn	ČR / G
14. bazilika Navštívení Panny Marie	Svatý Kopeček u Olomouce	ČR / D