

P. VÁCLAV KLEMENT, SDB

ČESKÝ MISIONÁŘ SOUČASNOSTI

1. setkání

MODLITBA

Pane Ježíši, děkujeme, že jsme poznali sv. Terezku z Lisieux. Chtěli bychom jako ona mít otevřené srdce pro ubohé a trpící, chtěli bychom se více modlit za duše v očistci a také za kněze. Prosíme o sílu a odhodlání vytrvat. Amen.

ČETBA – ze života saleziána, misionáře Václava Klementa
Václav Klement se narodil v Brně 7. října 1958. Vyrůstal v katolické rodině, jako první ze čtyř bratrů.

V kostele při mších svatých sloužil 10 let jako ministrant a v deseti letech si přečetl životopis Dona Bosca. Život tohoto světce ho velice zaujal. V době studia na osmiletém gymnáziu měl rád četbu knížek, zejména dějepis, zeměpis a církevní život.

Kromě ministrování byl po pražském jaru (1968-1972) také aktivně zapojený do skautu a sportu, ve farnosti do mládežnické skupiny, vedení skupiny ministrantů a také v mládežnickém sboru.

V roce 1977 maturoval na gymnáziu ve třídě kpt. Jaroše v Brně. Pro aktivní farní činnost a práci s mládeží a také kvůli jednomu strýci, který byl členem a biskupem ‚podzemní církve‘, nebyl dvakrát přijat na teologická studia. Poté rok studoval jazykovou školu a nastoupil dvouletou základní vojenskou službu. Po absolutoriu v roce 1980 byl přijat na Teologickou fakultu Cyrila a Metoděje v Litoměřicích. Zde se potkal poprvé s „živým“ saleziánem. Byl to jeho spolužák. Pochopil, že to, co si tenkrát přečetl o Donu Boscovi a dlouholetá zkušenost s pastorační mládeží, je jeho životní budoucností. Za čtyři roky v semináři také prodělal základní salesiánskou formaci, která tehdy byla ‚mimo struktury‘ založená na osobním a skupinovém duchovním vedení a formaci.

Po prvních řeholních slibech jako Salesián Dona Boska, při jednom ‚slůvku na dobrou noc‘ (=salesiánská tradice od Dona Boska) uslyšel poprvé o misiích a o misijním povolání. To bylo jako blesk z čistého nebe, vnitřní jistota ‚že Bůh ho volá – tentokrát jako misionáře‘. Dva roky po tomto okamžiku povolání, s pomocí salesiánské rodiny ve více zemích, v srpnu 1984 ‚tajně‘ emigroval (utekl přes hory ze Slovinska do Itálie) se svým bratrem Michalem z Jugoslávie do Itálie. Po dalších dvou letech formace a studie teologie v Římě byl vysvěcen na kněze od Jana Pavla II. a byl vyslán hlavním představeným do Jižní Koreje v srpnu 1986.

KATECHEZE

Základní slova: Boží volání, služba

Obsah – Dnes jsme se trochu seznámili s misionářem, který stále žije. Žije ve stejné době jako my, používá stejné věci jako my. Jak se jmenuje? *Nechte děti reagovat.* Ano, Václav Klement. Chodil do školy jako vy. A dokonce pochází ze stejné země jako vy, my. Vzpomenete si, jakou knihu přečetl v době, kdy ministroval, když byl ještě jako kluk? *Nechte děti reagovat.* Správně, přečetl knihu o Donu Boscovi, který je svatý a celý svůj život se věnoval chlapcům z chudých rodin. A protože tento život malého Václava zaujal, rád ministroval a rád hodně četl. Také svůj volný čas věnoval sportování a skautu a ještě zpíval ve sboru. Děti, kdo z vás třeba ministruje nebo chodí do skauta? *Nechte děti reagovat.* Můžeme tedy říci, že malý a mladý Václav Klement byl velice zapojen do **služby** ve své farnosti. Děti, co je to služba? *Nechte děti reagovat.* Pomáhat druhým, Na vysoké škole se dokonce seznámil se saleziánem, s člověkem, který se svým životem a zaměřením podobal Donu Boscovi, a Václav toužil se stát také saleziánem. Stal se tedy řeholníkem saleziánem a **Bůh k němu promluvil** a on poznal, že se má stát ještě také misionářem. Děti, myslíte si, že nás, vás, také Bůh volá, že k nám Bůh mluví? Chce nám něco říct? *Nechte děti*



**MISIJSNÍ
KLUBKA**

ŠKOLNÍ ROK 2022-2023

reagovat. Řekněte dětem, že Bůh volá každého člověka, mě i je. Každý má od Boha nějaký úkol – chodit do školy, stát na straně dobra, pomáhat slabším apod. *Můžete, pokud se to hodí, říci svou zkušenost s Bohem a jeho volání.*

AKTIVITY: Misijní mapa světa

1) Vytiskněte mapu světa (viz příloha) na čtvrtku A4 a rozstříhejte alespoň na 20 dílků, děti skládají puzzle nebo jednotlivé dílky lepí na čtvrtku A4. Mohou také vybarvit správně podle misijních barev.

2) Vytiskněte obrys globusu na tmavě modrý papír pro každé dítě a vystříhnete. Děti si ho nalepí na bílou čtvrtku. Vytiskněte mapu světa pro každé dítě, příslušné světadíly si děti vybarví, rozstříhají a nalepí na svůj globus. (nejlepší by bylo, kdybyste dětem připravili jednotlivé díly mapy světa ve správných barvách a děti by si mapu samy tvořily).

Hra: Cvrnkáný fotbálek s mincemi – uspořádejte turnaj

Co potřebujeme: hladký stůl, tři stejné mince nebo tři stejné žetony (třeba z Dámy).

Jak hru hrajeme: Hra je pro dva hráče. Jeden z hráčů vytvoří na kraji stolu "branku" z prstů jedné ruky: opře se o palec a ukazováček. Druhý hráč si nachystá na druhý kraj stolu tři mince tak, že jsou sestaveny do trojúhelníku. Mince umístí tak, aby pouze jedna z mincí lehce přesahovala kraj stolu.

Hráč potom úderem dlaně rozstřelí mince po stole. Musí samozřejmě zvolit jen přiměřenou sílu, protože jakmile jakákoli mince spadne ze stolu, jeho kolo hry končí.

Následně hraje hráč tak, že vždy cvrkná do poslední (tedy od branky nejvzdálenější) mince. Jednoduchým cvrknutím ji musí poslat tak, aby prošla mezi zbývajícími dvěma mincemi. Takto pokračuje směrem k bráně (vždy musí cvrknat jen do poslední mince, takže může postupovat jen kupředu, není možné se vracet). Pokud se hráči podaří cvrknout minci tak, aby prošla bránou a spadla ze stolu, dostává bod.

Naopak, kolo hráče končí, pokud kterákoli mince spadne ze stolu nebo pokud zahraná mince neprojde mezi zbývajícími dvěma. Mince se také nesmí žádné jiné dotknout!

Po odehrání kola se hráči vystřídají a branku vytvoří druhý hráč. Hraje se buď na předem určený počet kol, nebo do předem určeného skóre. Obrázky viz příloha.

Tvoření: LETADÉLKO

Co potřebujeme: dřevěné kolíčky, dřívka od nanuku, tempéry, štětce, lepidlo, fixy.

Jak budeme postupovat: Nejprve nabarvíme kolíčky a nanuková dřívka podle sebe. Dřívka nalepíme na kolíčky jako na obrázku.





PÍSEŇ

Na závěr si zazpívejte píseň Most (viz příloha).

ZÁVĚREČNÁ MODLITBA

Pane Ježíši, děkujeme, že můžeme poznávat nové misionáře. Chtěli bychom se dnes zvláště pomodlit za misionáře a za kněze, doprovázej je svou přítomností a žehnej těm, kdo se s nimi setkává. Amen.

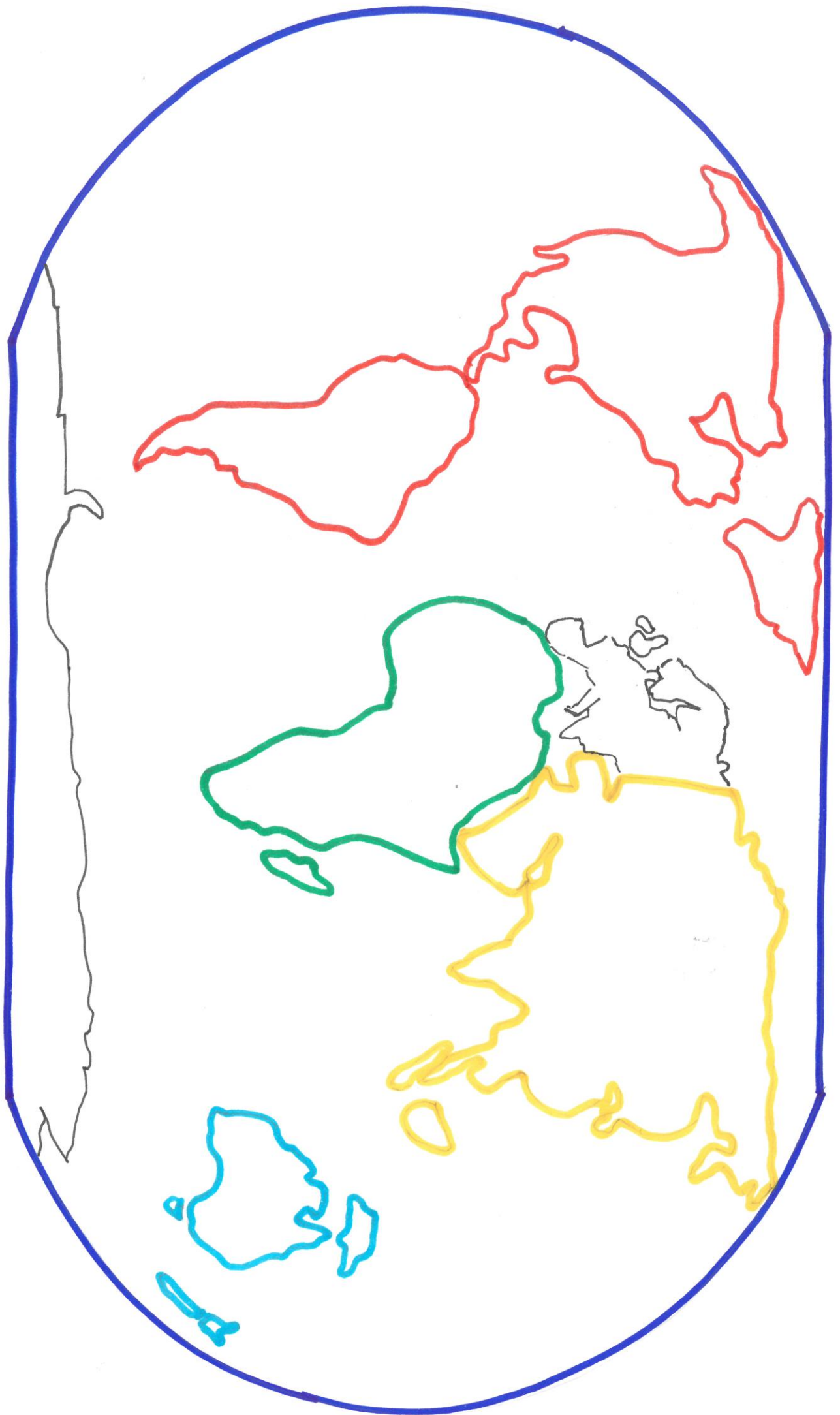
Můžete přidat jeden desátek slavného růžence.














MOST

Píseň Papežského misijního díla dětí

Jiří Šlégr

Ref.: Pojd' a po - moz nám po - sta - ví - me most.

Rytmický doprovod: D T D D T
D - dupnutí, T - tlesk

Bůh nám po - mů - že On má sí - ly dost. on má sí - ly dost.

1. Má - me do - brou ma - ltu. Ka - ždý den s ní mí - chá - me.

Z mo - dli - tby a o - bě - tí. Při prá - ci si zpí - vá - me: (ref.)

2. [:Máme dobrou partu:]
[:Berem všechny odvážné:]
[:Chudým chceme pomáhat:]
Do práce se rychle dát.

Ref.: Pojd' a ...

3. [:Máme prima Taťku:]
[:Stvořil pro nás celý svět:]
[:A nebeskou maminku:]
Na každíčku chvilinku.

Ref.: Pojd' a ...