

# SV. TEREZIE Z LISIEUX

2. setkání

## MODLITBA

Pane Ježíši, děkujeme Ti, že jsme se dnes opět sešli, že si můžeme společně hrát, tvořit, zpívat a také Tebe více poznávat. Děkujeme také za naše rodiny, kamarády a přátele. Amen

## ČETBA – ze života svaté Terezie z Lisieux

Narodila se 2. 11. 1873 jako deváté dítě Ludvíka a Zélie Martinových ve Francii. Brzy na to její maminka onemocněla a zemřela, když byly Terezce čtyři roky. Tuto ztrátu nesla velmi bolestně a přilnula ke své starší sestře Paulíně, která se stala její náhradní maminkou. V roce 1881 začala Terezka chodit do školy benediktinek v Lisieux, kam se po smrti maminky přestěhovali. O tok později její milovaná sestra Paulína vstoupila do kláštera. Po krátké době Terezka vážně onemocněla. Je možné, že toto onemocnění souviselo se žalem odloučení. Byla zázračně uzdravena úsměvem sošky Panny Marie, kterou měla nad postelí. V devíti letech přijala první svaté přijímání, kdy nabídla Ježíši svou svobodu a od třinácti let se toužila podílet na obrácení hříšníků. O rok později prosila papeže o výjimku, aby mohla vstoupit na Karmel dříve. Se svolením místního biskupa mohla Terezka vstoupit v 15 letech do kláštera karmelitek. Zde přijímá jméno Terezie od Ježíše a od svaté Tváře. Život v klášteře nebyl jednoduchý, ale všechny těžkosti přijímala s láskou. Ještě, než složila věčné sliby, prohlásila, že přišla zachraňovat duše a zvláště se modlit za kněze. Toužila být také apoštolem, misionářem, mučedníkem a vlastně vším pro svého Krále. V červnu roku 1895 se o slavnosti Nejsvětější Trojice nabídla za smírnou oběť Boží milosrdné lásce. O následujícím Velkém pátku onemocněla tuberkulózou. I když byla těžce nemocná, stále vyprošovala obrácení hříšníků. 30. 9. 1897 Terezka zemřela a vstoupila do Boží náruče na věčnost. Papež Pius XI. ji pro mnoho zázraků v roce 1923 blahořečil a o dva roky později prohlásil za svatou. V roce 1927 byla prohlášena hlavní patronkou misionářů a misíí na celém světě a v roce 1997 ji papež Jan Pavel II. prohlásil za Učitelku církve.

## KATECHEZE

**Základní slova – důvěra, láska, sebe darování**

### Obsah

Dnes jsme si přečetli o svaté Terezičce z Lisieux. Narodila se před 150 lety ve Francii. Slyšeli jsme, že jí brzy zemřela maminka a brzy potom „přišla“ o svou sestru, která byla pro ni jako maminka. Odešla do kláštera. Jak to malá Terezka prožívala? (*Nechte reagovat děti, třeba se samy budou chtít svěřit se svými bolestmi*). Ano, Terezka to prožívala velice bolestně, až z toho onemocněla. Vzpomenete si, jak se uzdravila? *Nechte děti reagovat*. Správně, zázračně ji uzdravil úsměv Panny Marie. Vždyť Panna Maria je maminkou nás všech, k ní se můžeme obracet se svými starostmi i bolestmi. *Co bychom mohli Panně Marii svěřit?* To že nám někdo nadával, že s námi někdo nechce kamarádit, že se na mě maminka nebo tatínek zlobí, ...

V patnácti letech vstoupila s výjimkou od papeže do kláštera dříve než ostatní děvčata, tzv. na Karmel. Toužila zachraňovat duše a modlit se za kněze. Jakým způsobem, myslíte, že chtěla zachraňovat hříšníky? *Nechte děti reagovat*. Terezka se za duše modlila, ale také obětovala své těžkosti za tyto duše. V klášteře nebyl život jednoduchý. Některé sestry se nechovaly k Terezce hezky, ale ona všechny nespravedlnosti, křivdy obětovala z lásky Ježíši právě za tyto duše. Dále také toužila být apoštolem, misionářem i mučedníkem. Co znamená být apoštolem? *Nechte děti reagovat*. Ano, znamená to hlásat evangelium, radostnou zvěst o vzkříšení Pána Ježíše druhým lidem. Co znamená být misionářem? *Nechte děti reagovat*. Ano, pomáhat druhým, rozdělit se o to co mám, modlit se za druhé. A být mučedníkem? *Nechte děti reagovat*. Být mučedníkem znamená obětovat se za druhé, „bojovat“ za víru, zemřít pro Krista.



Přeji Vám, abyste našli v sobě sílu lásky tak jako Terezka a toužili se stát svatými, být apoštolem i misionářem. O tuto sílu můžeme prosit právě svatou Terezii z Lisieux.

## AKTIVITY

**Pracovní list** – vyplňte s dětmi pracovní list, správné odpovědi najdete v příloze.

### Hra: Snídaně na slepo

Co potřebujeme: Pro každé družstvo tabulku čokolády na talíři, vidličku a nůž, hrací kostku, šátek na zavázání očí, rukavice.

Jak hru hrajeme: Každé družstvo umístěte v jiném rohu místnosti, kde jim připravte na židli nebo stole talíř s čokoládou, vidličku a nůž. Dále hrací kostku, šátek na zavázání očí a rukavice. Na povel start se děti pustí do hry, jedno po druhém hází kostkou, dokud nepadne šest. Ten, kdo hodí šest, si navlékne rukavice a nechá si správně zavázat oči. Ostatní ho zatočí 3x dokola a pak ho navigují pomocí slov k čokoládě. Nesmí se ho dotknout. Jakmile najde stůl s čokoládou, navigují ho, kam má položit ruce, jak manipulovat vidličkou a nožem, aby si mohl čokoládu ukrojit, nabodnout na vidličku a sníst.

Vyhrává družstvo, které jako první nakrmí svého slepce. Zbytek čokolády rozdělte mezi ostatní děti.

Vysvětlení: Důvěra – hráč musel důvěřovat druhým, aby dosáhl své sladké odměny. Stejně tak i my máme důvěřovat Ježíši, že nás povede a dovede až do svého království. Stejně tak to dělala i Terezka z Lisieux.

### Tvoření: Vytvořte si s dětmi růže z papíru – origami.

Co potřebujete: barevný papír – červený, růžový, nůžky, lepidlo, čtvrtku A3 a větší.

Jak na to: viz příloha či odkaz na video. Z vytvořených růžiček můžete vyrobit velké srdce, které si necháte v klubovně misijního klubka, jako symbol svaté Terezie z Lisieux. Na velkou čtvrtku nakreslete tvar srdce a polepte vytvořenými růžičkami.

[https://www.youtube.com/watch?v=\\_upHrww4WsU](https://www.youtube.com/watch?v=_upHrww4WsU)

<https://www.youtube.com/watch?v=KebriJ1oZZA>

<https://www.youtube.com/watch?v=CyEGUmvpsks>

<https://www.youtube.com/watch?v=wSesWQ-51ZM&list=RDCMUc3lCcuKYYeSn26KICRnhOhA>

### Vitráž – růže

Co potřebujeme: šablonu (viz příloha), barvy na sklo – kontura, odstíny barev, fólie, která se dá z barev na sklo sloupnout.

Jak postupujeme: na šablonu položte průhlednou fólii, kreslete vždy na fólii. Nejprve konturou obtáhněte černé obrysy obrázku a nechte nejméně hodinu zaschnout, poté vybarvujte barvami na sklo. Hotový obrázek nechte zaschnout minimálně 24 hodin. Teprve potom můžete sloupnout z fólie.

**PÍSEŇ** Na závěr si zazpívejte píseň „Mou cestu v rukou máš“ (viz příloha)


(<https://www.youtube.com/watch?v=AS8WSKAsqSk>)

### ZÁVĚREČNÁ MODLITBA - Modlitba k Svaté Terezii Ježíškově na vyprošení milostí skrze její přímlyvu

Malá Svatá Terezie, vzpomeň si na svůj slib, „že budeš zemi činiti dobře“, dej padati hojnému dešti růží na ty, kteří Tě zývají. Vypros nám od Boha milosti, které čekáme od Jeho nekonečné dobroty. Amen.



Litanie ke svaté Terezii od Ježíše



<https://www.modlitba.cz/modlitba-v-zivote/seznam-modliteb/modlitby-rozdelene-podle-formy-zpusobu/litanie/ke-svatym-2/ke-sv-terezii-od-ditete-jezise>



**SPRÁVNÉ ODPOVĚDI K PRACOVNÍMU LISTU:**

1B, 2A, 3C, 4A C, 5B, 6C, 7A, 8 – A3, B2, C6, D7, E4, F5, G1





# Mou cestu v rukou máš

hudba a text: © John de Jong

překlad: © Karel Řežábek

♩ = 109

C/E Fmaj7 Ami7 G C/E Fmaj7

Mou cestu v rukou máš, jdu s dů - vě - rou, ne - sel - že lás - ka Tvá,  
Když cestu ne - vi - dím, ve - deš mě slo - vem svým,

Ami7 G Fmaj7 Ami7 G

jdu s dů - vě - rou. Ať se třeba hory zří - tí do moře, jdu s dů - vě - rou,  
i když musím projít tem - ným údolím

Fmaj7 Ami7 G

at' i hvězdy pa - da - jí a svět ko - lem se hrou - tí.  
vím, že zase pos - ta - víš mě pev - ně na své ská - le.

2. C/E Fmaj7 Ami7 G C/E Fmaj7

Každý den novou milost z Tvých dlaní smím si brát Jako strom ve Tvém chrámu

Ami7 G Fmaj7 G<sub>2</sub> KONEC Ami7 G

v pevných zdech Tvé vě - mné lás - ky úkryt mám. Mám



## 6. Co symbolizuje?

- a) znamení poslušnosti
- b) znamení čistoty
- c) znamení mateřské lásky Panny Marie

## 7. Kdy a kým byla řehole potvrzena?

- a) r. 1247, papež Inocenc IV.
- b) r. 1209, papež Inocenc III.
- c) r. 1540, papež Pavel III.

## 8. Poznej svaté, kteří patřili do řádu karmelitánů, nebo jsou s ním spojováni (spoj jméno se správným obrázkem).

- a) svatý Jan od Kříže
- b) svatí Ludvík a Zélie Martinových
- c) Panna Maria Karmelská
- d) svatá Terezie od Dítěte Ježíše a od Svaté Tváře
- e) svatý Albert Jeruzalémský
- f) svatý Šimon Stock
- g) prorok Eliáš

